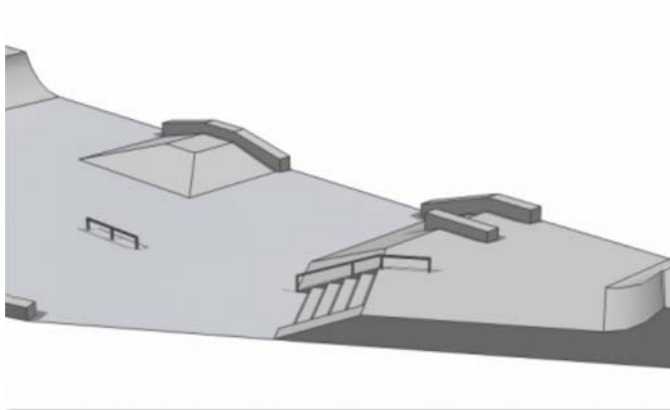
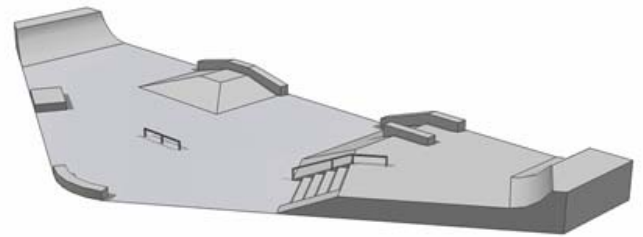


## SKATEPARKS < 120K LARGE PARKS

Unsere Skateparks der gehobenen Mittelklasse sind auf mehreren Ebenen angelegt. So wird die zur Verfügung stehende Fläche optimal genutzt. Für die Skater und Biker bieten die vielfältigen Lines (Fahrwege) und der sich einstellende Flow (rhythmische Bewegung) einen ganz besonderen Fahrgegnuss.

Bei den Skateparks dieser Rubrik legen wir zudem besonderes Augenmerk darauf, dass sich die Anlagen organisch in den vorhandenen Raum integrieren.

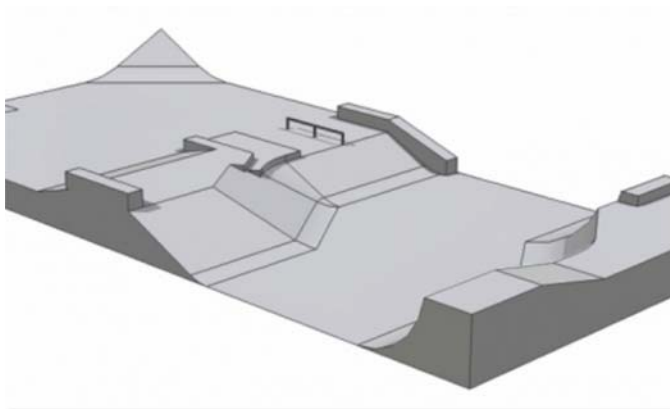


### SKATE PLAZA BOULEVARD

Optimiert für eine Platzgröße von mindestens 15 m x 37 m.

Skate Plaza mit Quarter, Quarter Hip, Pyra mit Ledge, Manual Pad, Bank mit Hip, Round Curb, Kink Rail, Kink Ledge, Londongap, Curb, Flat Rail und 5er Stufen Set.

Gebaut in kompletter Betonausführung (BIG) inkl. Betonflat.




### SKATEPARK SESSION

Optimiert für eine Platzgröße von mindestens 12 m x 25 m.

Skatepark mit Backline aus Quarter Hip/Corner mit Extension und Elevator, Bank mit Hip/Corner, Flat Rail, Kink Ledge, Curb, Step up Manual Pad, Stairs, Curved China Bank und Edge Bank.

Gebaut in kompletter Betonausführung (BIG) inkl. Betonflat.

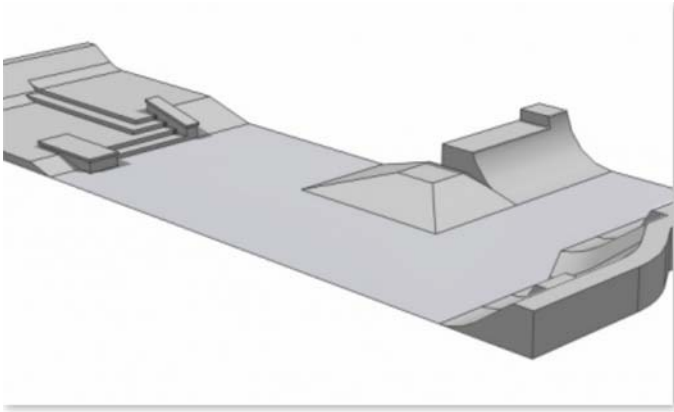


### LONG WAY

Optimiert für eine Platzgröße von 21 m x 43 m (450 m<sup>2</sup>).

Skate Plaza mit Bank, Kink Rail, 5er Stufen Set, Kink Ledge, Funbox mit Ledges, Manual Pad, Curb, Londongap, Hip, 4er Stufen Set, Flat Rail, Bank Spine, Bank mit Curb, Edge Bank, Big Manual Pad

Gebaut in kompletter Betonausführung (BIG) inkl. Betonflat.



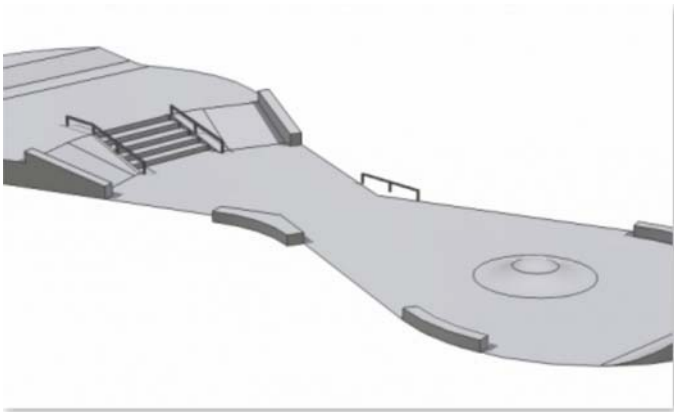
### SKATEPARK BIG TIME

---

Optimiert für eine Platzgröße von mindestens 9/14 m x 33 m.

Skatepark mit Miniramp mit Extension, Backline aus Bank Hip/Corner mit Jumpramp, Pyra, Pier 7 Block, 2er/4er Stufen Set, Kink Ledge und Bank.

Gebaut in kompletter Betonausführung (BIG) inkl. Betonflat.



### SKATE PLAZA EIGHT

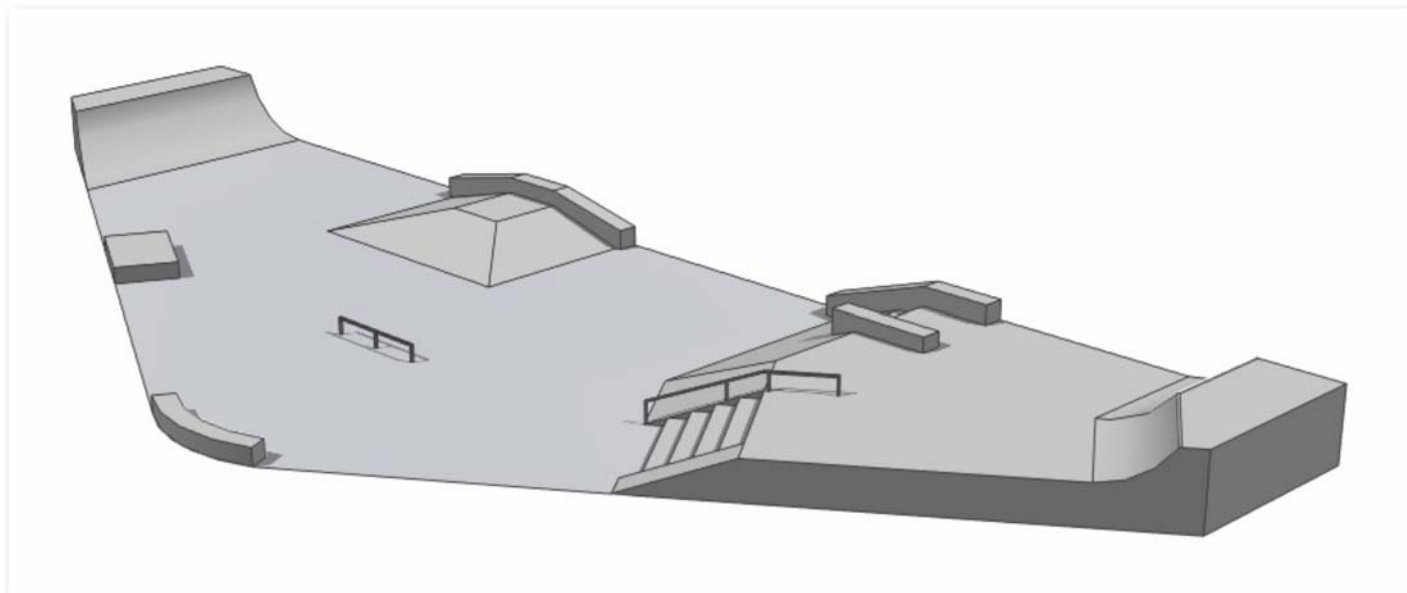
---

Optimiert für eine Platzgröße von mindestens 15 m x 40 m (ca.420m²).

Skate Plaza mit Quarter, Wooble, Round Curbs, Flat Rail, L-Curb, Kink Rails, Kink Ledges, 5er Stufen Set und Bank als Backline.

Gebaut in kompletter Betonausführung (BIG) inkl. Betonflat.

## SKATE PLAZA BOULEVARD



### Beschreibung

Skate Plaza mit Quarter, Quarter Hip, Pyra mit Ledge, Manual Pad, Bank mit Hip, Round Curb, Kink Rail, Kink Ledge, Londongap, Curb, Flat Rail und 5er Stufen Set.

### Platzgröße

min. 15 m x 37 m

### Setup

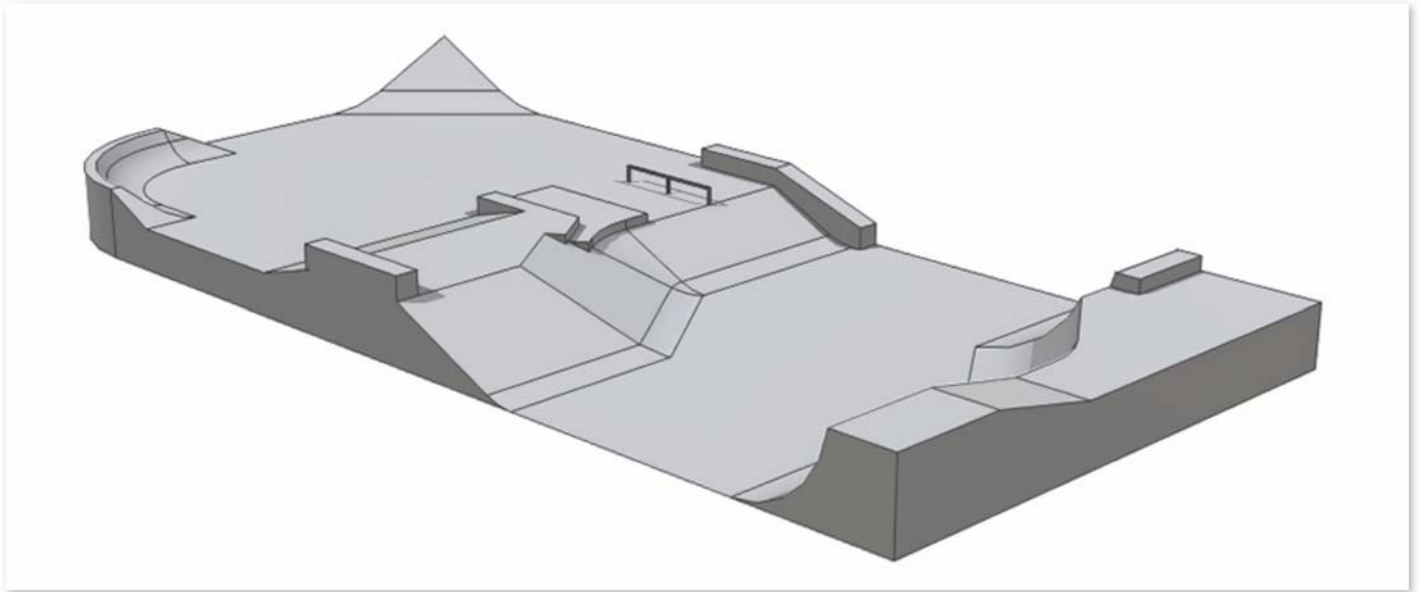
- Quarter
- Quarter Hip
- Pyra mit Ledge
- Manual Pad, Bank mit Hip
- Round Curb
- Kink Rail
- Kink Ledge
- Londongap
- Curb
- Flat Rail
- 5er Stufen Set

### Technische Ausführungen

- Beton in ground (BIG)

Andere Ausführungen und Abmessungen auf Anfrage.

## SKATEPARK SESSION



### Beschreibung

Skatepark mit Backline aus Quarter Hip/Corner mit Extension und Elevator, Bank mit Hip/Corner, Flat Rail, Kink Ledge, Curb, Step up Manual Pad, Stairs, Curved China Bank und Edge Bank.

### Platzgröße

min. 12 m x 25 m

### Setup

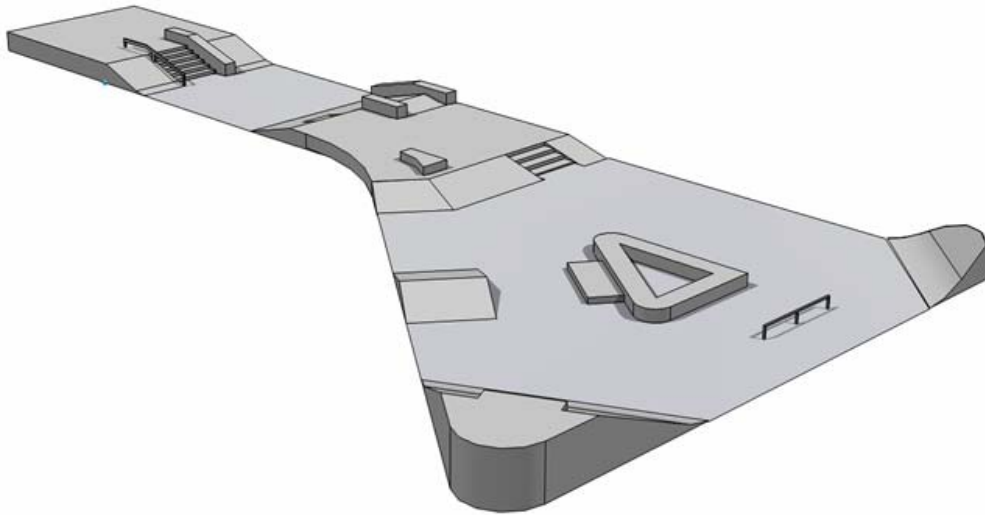
- Backline aus Quarter Hip/Corner mit Extension und Elevator
- Bank mit Hip/Corner
- Flat Rail
- Kink Ledge
- Curb
- Step up Manual Pad
- Stairs
- Curved China Bank
- Edge Bank

### Technische Ausführungen

- Beton in ground (BIG)

Andere Ausführungen und Abmessungen auf Anfrage.

## LONG WAY



### Beschreibung

Skate Plaza mit Bank, Kink Rail, 5er Stufen Set, Kink Ledge, Funbox mit Ledges, Manual Pad, Curb, Londongap, Hip, 4er Stufen Set, Flat Rail, Bank Spine, Bank mit Curb, Edge Bank, Big Manual Pad

### Platzgröße

ca. 450 m<sup>2</sup>  
min. 21 m x 43 m

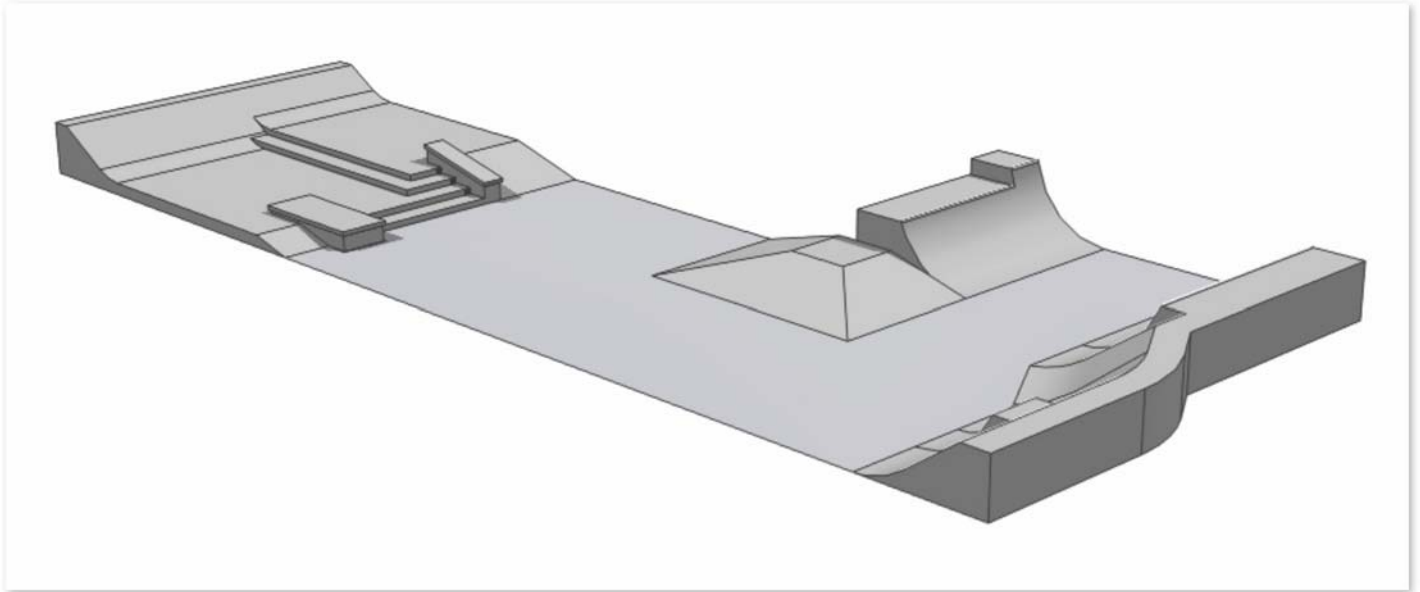
### Setup

- Bank
- Kink Rail
- 5er Stufen Set
- Kink Ledge
- Funbox mit Ledges
- Manual Pad
- Curb
- Londongap
- Hip
- 4er Stufen Set
- Flat Rail
- Bank Spine
- Bank mit Curb
- Edge Bank
- Big Manual Pad

### Technische Ausführungen

- Beton in ground (BIG)

## SKATEPARK BIG TIME



### Beschreibung

Skatepark mit Miniramp mit Extension, Backline aus Bank Hip/Corner mit Jumpramp, Pyra, Pier 7 Block, 2er/4er Stufen Set, Kink Ledge und Bank.

### Platzgröße

min. 9/14 m x 33 m

### Setup

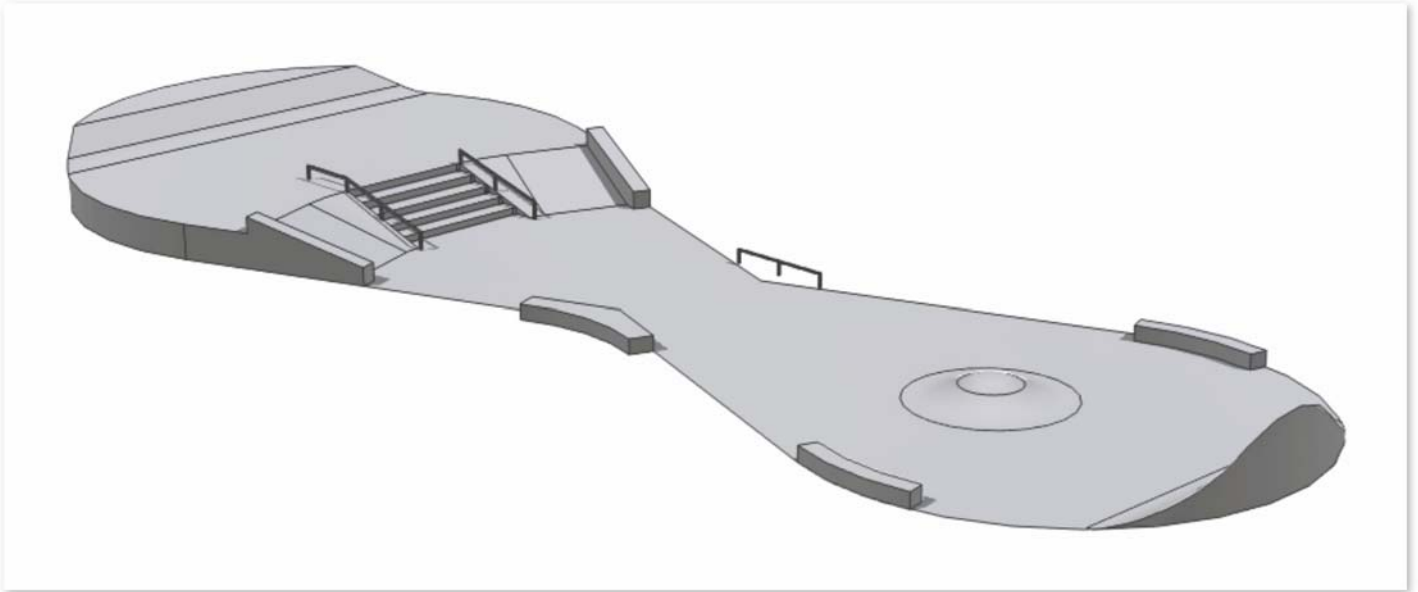
- Miniramp mit Extension
- Backline aus Bank Hip/Corner mit Jumpramp
- Pyra
- Pier 7 Block
- 2er/4er Stufen Set
- Kink Ledge
- Bank

### Technische Ausführungen

- Beton in ground (BIG)

Andere Ausführungen und Abmessungen auf Anfrage.

## SKATE PLAZA EIGHT



### Beschreibung

Skate Plaza mit Quarter, Wobble, Round Curbs, Flat Rail, L-Curb, Kink Rails, Kink Ledges, Ser&nbsp;Stufen&nbsp;Set und Bank als Backline.

### Platzgröße

min. 15 m x 40 m (ca.420m<sup>2</sup>)

### Setup

- Quarter
- Wobble
- Round Curbs
- Flat Rail
- L-Curb
- Kink Rails
- Kink Ledges
- Ser Stufen Set
- Bank als Backline

### Technische Ausführungen

- Beton in ground (BIG)

Andere Ausführungen und Abmessungen auf Anfrage.