

RAILS



FLAT RAIL

LÄNGE	BREITE	HÖHE
250 cm	6 cm	30-60 cm
300 cm	6 cm	30-60 cm
400 cm	6 cm	30-60 cm
500 cm	6 cm	30-60 cm

- Verzinkte Stahlkonstruktion aus 6 cm x 4 cm Vierkanthrohr.
- Höhe frei wählbar zwischen 30-60 cm.
- Einbau mittels Bodenfundament.
- Auch in anderen Abmessungen und Ausführungen lieferbar.



FLAT RAIL DOWN

LÄNGE	BREITE	HÖHE
300 cm	6 cm	30-50 cm
400 cm	6 cm	30-55 cm
500 cm	6 cm	30-60 cm

- Verzinkte Stahlkonstruktion aus 6 cm x 4 cm Vierkanthrohr.
- Einbau mittels Bodenfundament.
- Auch in anderen Abmessungen und Ausführungen lieferbar.



FLAT RAIL KINK

LÄNGE	BREITE	HÖHE
400 cm	6 cm	30-45 cm
500 cm	6 cm	30-50 cm
600 cm	6 cm	30-55 cm

- Verzinkte Stahlkonstruktion aus 6 cm x 4 cm Vierkanthrohr.
- Einbau mittels Bodenfundament.
- Auch in anderen Abmessungen und Ausführungen lieferbar.



FLAT RAIL CURVED

LÄNGE	BREITE	HÖHE
300 cm	6 cm	30-60 cm
400 cm	6 cm	30-60 cm
500 cm	6 cm	30-60 cm

- Verzinkte Stahlkonstruktion aus 6 cm x 4 cm Vierkantrrohr.
- Höhe frei wählbar zwischen 30-60 cm.
- Einbau mittels Bodenfundament.
- Auch in anderen Abmessungen und Ausführungen lieferbar.



FLAT RAIL RAINBOW

LÄNGE	BREITE	HÖHE
400 cm	6 cm	50 cm
500 cm	6 cm	60 cm

- Verzinkte Stahlkonstruktion aus 6 cm x 4 cm Vierkantrrohr.
- Einbau mittels Bodenfundament.
- Auch in anderen Abmessungen und Ausführungen lieferbar.



FLAT RAIL POLE

LÄNGE	BREITE	HÖHE
125 cm	6 cm	60 cm

- Verzinkte Stahlkonstruktion aus 6 cm x 4 cm Vierkantrrohr.
- Einbau mittels Bodenfundament.
- Auch in anderen Abmessungen und Ausführungen lieferbar.



FLAT RAIL TACO

LÄNGE	BREITE	HÖHE
325 cm	6 cm	60 cm


- Verzinkte Stahlkonstruktion aus 6 cm x 4 cm Vierkantrrohr.
- Einbau mittels Bodenfundament.
- Auch in anderen Abmessungen und Ausführungen lieferbar.



ROUND RAIL

LÄNGE	BREITE	HÖHE
250 cm	6 cm	30-60 cm
300 cm	6 cm	30-60 cm
400 cm	6 cm	30-60 cm
500 cm	6 cm	30-60 cm


- Verzinkte Stahlkonstruktion aus 6 cm Rundrohr.
- Höhe frei wählbar zwischen 30-60 cm.
- Einbau mittels Bodenfundament.
- Auch in anderen Abmessungen und Ausführungen lieferbar.



ROUND RAIL DOWN

LÄNGE	BREITE	HÖHE
300 cm	6 cm	30-50 cm
400 cm	6 cm	30-55 cm
500 cm	6 cm	30-60 cm


- Verzinkte Stahlkonstruktion aus 6 cm Rundrohr.
- Einbau mittels Bodenfundament.
- Auch in anderen Abmessungen und Ausführungen lieferbar.



ROUND RAIL KINK

LÄNGE	BREITE	HÖHE
400 cm	6 cm	30-45 cm
500 cm	6 cm	30-50 cm
600 cm	6 cm	30-55 cm

- Verzinkte Stahlkonstruktion aus 6 cm Rundrohr.
- Einbau mittels Bodenfundament.
- Auch in anderen Abmessungen und Ausführungen lieferbar.



ROUND RAIL CURVED

LÄNGE	BREITE	HÖHE
300 cm	6 cm	30-60 cm
400 cm	6 cm	30-60 cm
500 cm	6 cm	30-60 cm

- Verzinkte Stahlkonstruktion aus 6 cm Rundrohr.
- Höhe frei wählbar zwischen 30-60 cm.
- Einbau mittels Bodenfundament.
- Auch in anderen Abmessungen und Ausführungen lieferbar.



ROUND RAIL RAINBOW

<u>LÄNGE</u>	<u>BREITE</u>	<u>HÖHE</u>
400 cm	6 cm	50 cm
500 cm	6 cm	60 cm

- Verzinkte Stahlkonstruktion aus 6 cm Rundrohr.
- Einbau mittels Bodenfundament.
- Auch in anderen Abmessungen und Ausführungen lieferbar.



ROUND RAIL POLE

<u>LÄNGE</u>	<u>BREITE</u>	<u>HÖHE</u>
125 cm	8 cm	60 cm

- Verzinkte Stahlkonstruktion aus 6 cm Rundrohr.
- Einbau mittels Bodenfundament.
- Auch in anderen Abmessungen und Ausführungen lieferbar.



ROUND RAIL TACO

<u>LÄNGE</u>	<u>BREITE</u>	<u>HÖHE</u>
325 cm	6 cm	60 cm

- Verzinkte Stahlkonstruktion aus 6 cm Rundrohr.
- Einbau mittels Bodenfundament.
- Auch in anderen Abmessungen und Ausführungen lieferbar.