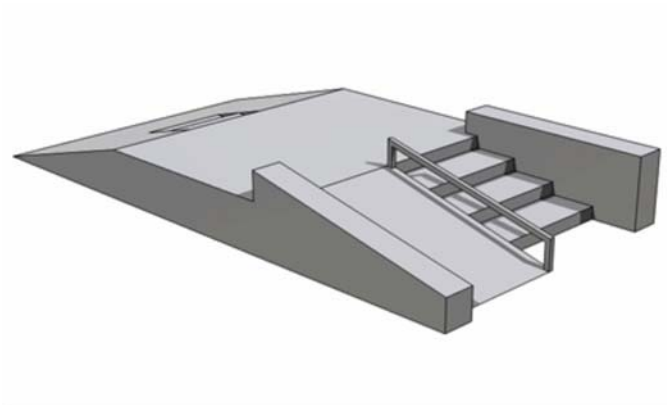


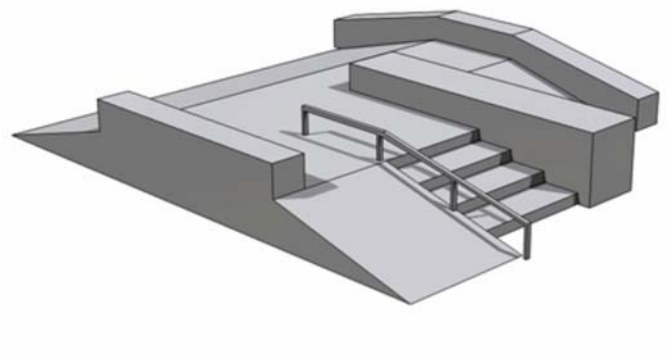
 CURB CUTS COMBOS



**BIG CURB CUT MIT TREPPE, RAIL, ZWEI LEDGES UND WEMBLEY GAP**

LÄNGE	BREITE	HÖHE
950 cm	500 cm	125 cm

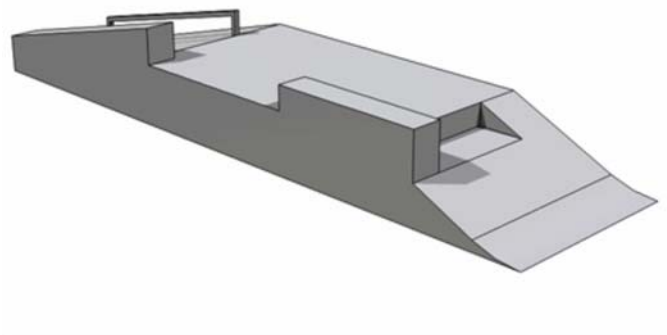
- Plattformhöhe 80 cm. Plattformlänge 350 cm. Auffahrten Neigung 15°.
- Straight Ledge Länge 320 cm, Höhe 115 cm, Breite 50 cm.
- Schräge Ledge Länge 350 cm, Breite 50 cm, Höhe Ansprung 45 cm, Höhe Abgang 48 cm.
- Rail aus 8 x 8 cm verzinkten Vierkant.
- Wembley Gap 30 x 150 cm.
- Alle Grindkanten mit umlaufenden Kantenschutz aus 5 cm verzinkten Winkelstahl.
- Andere Ausführungen und Abmessungen auf Anfrage.



**CURB CUT MIT TREPPE, RAIL, ZWEI CURBS UND LEDGE**

LÄNGE	BREITE	HÖHE
800 cm	700 cm	105 cm

- Plattformhöhe 60 cm. Plattformlänge 160 cm / 350 cm. Auffahrten Neigung 15°.
- Straight Ledge Länge 440 cm, Höhe Ansprung 40 cm, Breite 90 cm.
- Schräge Ledge Länge 640 cm, Breite 50 cm, Höhe Ansprung 38 cm, Höhe Abgang 48 cm.
- Rail aus 8 x 8 cm verzinkten Vierkant.
- Treppe mit 4 Stufen. Curb Länge 350 cm, Breite 50 cm, Höhe 45 cm.
- Alle Grindkanten mit umlaufenden Kantenschutz aus 5 cm verzinkten Winkelstahl.
- Andere Ausführungen und Abmessungen auf Anfrage.



**CURB CUT MIT LONDONGAP, LEDGE, CURB UND RAIL**

LÄNGE	BREITE	HÖHE
1120 cm	300 cm	143 cm

- Plattformhöhe 98 cm. Plattformlänge 500 cm. Auffahrt Gap mit 25° Bank-Transition.
- Abfahrt Neigung 15°. Gap Breite 175 cm, Höhe 35 cm.
- Straight Ledge Länge 250 cm, Höhe Ansprung 35 cm, Breite 50 cm.
- Schräge Ledge Länge 405 cm, Breite 50 cm, Höhe Ansprung 45 cm, Höhe Abgang 48 cm.
- Rail aus 8 x 8 cm verzinkten Vierkant.
- Alle Grindkanten mit umlaufenden Kantenschutz aus 5 cm verzinkten Winkelstahl.
- Andere Ausführungen und Abmessungen auf Anfrage.